
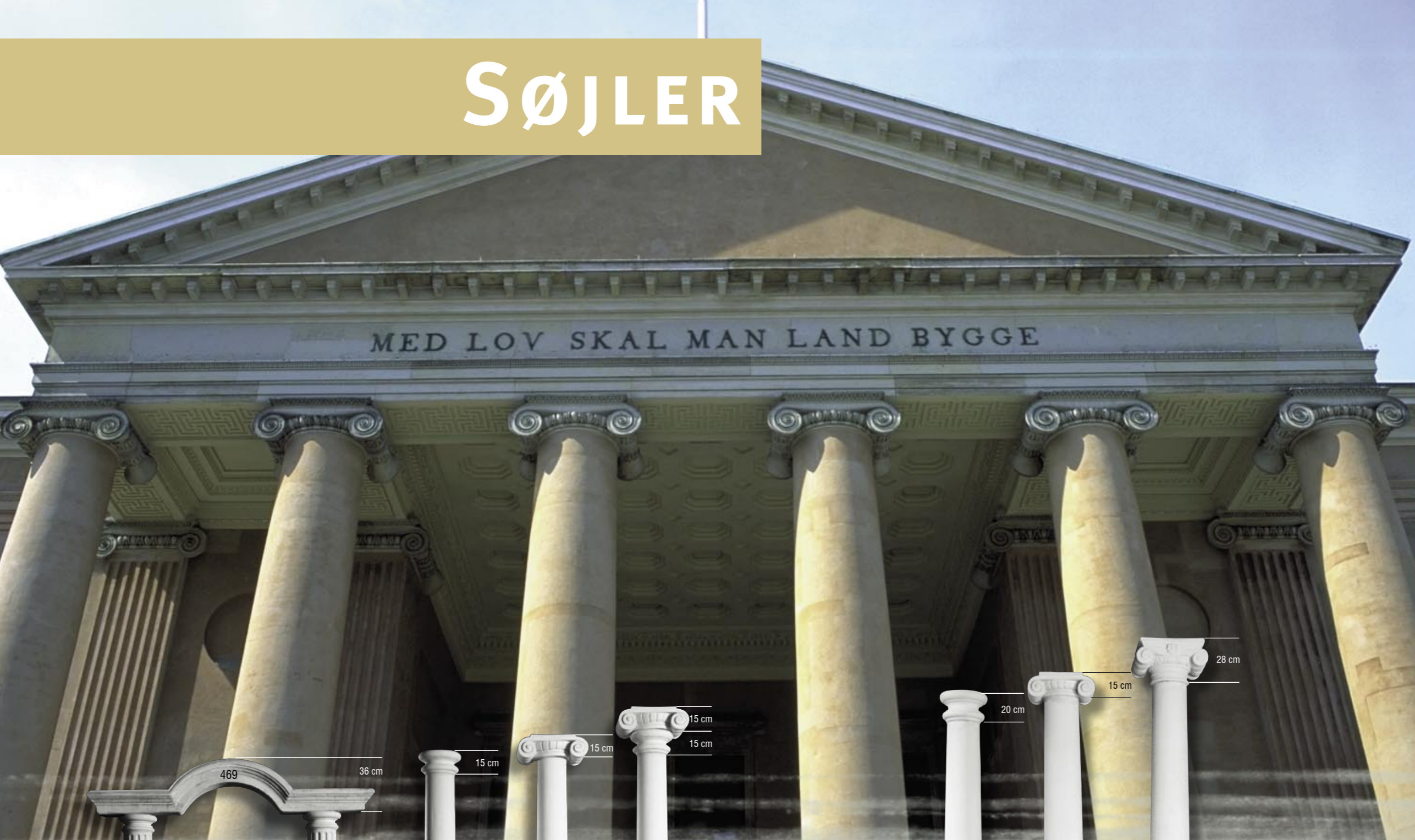


SØJLER



- 1 SO 422 **Søjle Cassia u. kapitæl** 166 kg. H. 219
Top Ø 23, skaft Ø 19, sokkel 36x36 **3495,-**
- SO 469 **Overligger** 172 kg. H. 36 190x30 **3395,-**
- 2 ST 167 **Ebe** 140 kg. H. 140 Ø 32 **3395,-**
- SO 527 **Sokkel** 62 kg. H. 47 Ø 31 **598,-**
- 3 SO 442 **Søjle - 3 dele** 137 kg. H. 260
Top Ø 29, skaft Ø 19,5/24, sokkel Ø 35,5 **4495,-**
- 4 SO 443 **Søjle - 4 dele** 190 kg. H. 270
Top 30x30/47x32, skaft Ø 19,5/24, sokkel 36x36 **5195,-**
- 5 SO 444 **Søjle - 5 dele** 200 kg. H. 285
Top 30x30/47x32, Ø 29, skaft Ø 19,5/24,
sokkel Ø 35,5, 36x36 **5495,-**
- 6 SO 403 **Kapitæl** 41 kg. H. 17 - 30x30/47x32 **698,-**
- 7 SO 442d **Sokkel** 10 kg. H. 15 Ø 29 **298,-**
- 8 SO 442b **Sokkel** 21 kg. H. 20 Ø 35,5 **398,-**
- 9 SO 442a **Sokkel** 27 kg. 36x36x10 **298,-**
- 10 SO 446 **Søjle - 3 dele** 310 kg. H. 304
Top Ø 35,5 Skaft Ø 24,5/29,5, sokkel Ø 44 **5495,-**
- 11 SO 447 **Søjle - 4 dele** 370 kg. H. 314,
Top 30x30/47x32, Skaft Ø 24,5/29,5,
sokkel Ø 44, 45x45x15 **6195,-**
- 12 SO 448 **Søjle - 4 dele** 410 kg. H. 337,
Top 46x41/51x41, Skaft Ø 24,5/29,5,
sokkel Ø 44, 45x45x25 **6595,-**
- 13 SO 551 **Kapitæl** 60 kg. H. 28 - 46x41/51x41 Ø 27 **898,-**
- 14 SO 403 **Kapitæl** 41 kg. H. 17 - 30x30/47x32 **698,-**
- 15 SO 442b **Sokkel/top** 21 kg. H. 20 Ø 35,5 **398,-**
- 16 SO 446b **Sokkel** 40 kg. H. 24 Ø 44 **498,-**
- 17 SO 446a **Sokkel** 45 kg. 45x45x15 **398,-**
- 18 SO 446d **Sokkel** 73 kg. 45x45x25 **598,-**



Vigtigt!
Ved opsætning sammenlimes delene med hvidt fliseklæb.

Alle billeder er i størrelsesforhold til hinanden.
Alle priser i DKK inkl. moms.




1 SO 598 / SO 471 / SO 479

HALVSØJLER



Vigtigt!
Ved opsætning sammenlimes delene med hvidt fliseklæb.



- 1 SO 598 Søjle 280 kg. H. 242
46x41/51x41, Ø 26/29, sokkel 42x42..... **4895,-**
- SO 471 Overligger - bue 150 kg. H. 70 24x157..... **3745,-**
- SO 479 Overligger - lige 160 kg. H. 20 183x24..... **1895,-**
- 2 SO 559 Halv søjle 60-85 kg. H. 210-248,
30x15/39x15, Ø 17/19, sokkel 32x16..... **2595,-**
- 3 SO 421 Halv søjle 150 kg. H. 225
Top Ø 42, skaft Ø 32, sokkel 24x48..... **3195,-**
- 4 SO 441 Halv søjle 68 kg. H. 260
Top Ø 29, Skaft Ø 19,5/24, sokkel Ø 35,5..... **2995,-**
- 5 SO 441a Halv søjle 95 kg. H. 270, Top 30x15/24x16,
Skaft Ø 19,5/24, sokkel Ø 35,5, 36x18x10..... **3395,-**
- 6 SO 445 Halv søjle 156 kg. H. 304
Top Ø 35,5 Skaft Ø 24,5/29,5 sokkel Ø 44..... **3595,-**
- 7 SO 445a Halv søjle 199 kg. H. 314, Top 30x15/24x16
Skaft Ø 24,5/29,5, sokkel Ø 44, 45x22,5x15..... **4095,-**
- 8 SO 422 Søjle Cassia 166 kg. H. 219
Top Ø 26, skaft Ø 19, sokkel 36x36..... **3495,-**
- 9 SO 401 Søjle Cassia 207 kg. H. 234
30x30/47x32 Ø 19, Skaft Ø 19, sokkel 36x36..... **4195,-**
- 10 SO 558 Søjle 140 kg. H. 150
32x32/45x41, Ø 24, sokkel 36x36..... **2495,-**
- 11 SO 405 Søjle 131 kg. H. 138 30x30/47x32,
Skaft Ø 24, sokkel 36x36..... **2395,-**
- 12 SO 598 Søjle 280 kg. H. 242
46x41/51x41, Ø 26/29, sokkel 42x42..... **4895,-**
- 13 SO 560 Søjle 140 kg. H. 210
30x30/39x29, Ø 17/19, sokkel 32x32..... **3595,-**
- 14 SO 430 Firkantet søjle - komplet 443 kg. H. 182
Som vist - 8 dele..... **4595,-**
- SO 434 Kugle 15 kg. Ø 23..... **398,-**
- SO 433 Top, 2 delt Øverste del (A): 65 kg H. 18 55x55
Nederste del (B): 29 kg H. 10 52x52..... **880,-**
- SO 432 Mellemstykke 59 kg. H. 24 38x38..... **598,-**
- SO 431 Sokkel 98 kg. H. 35 40x40..... **798,-**
- 15 SO 551 Kapitæl 60 kg. H. 28 46x41/51x41 Ø 27..... **898,-**
- 16 SO 403 Kapitæl 41 kg. H. 17 30x30/47x32..... **698,-**
- 17 SO 550 Kapitæl 50 kg. H. 27 32x32/45x41 Ø 27..... **798,-**

Alle billeder er i størrelsesforhold til hinanden.
Alle priser i DKK inkl. moms.